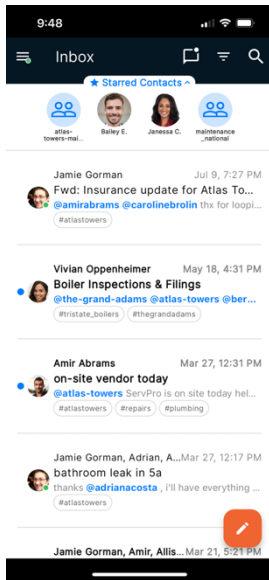




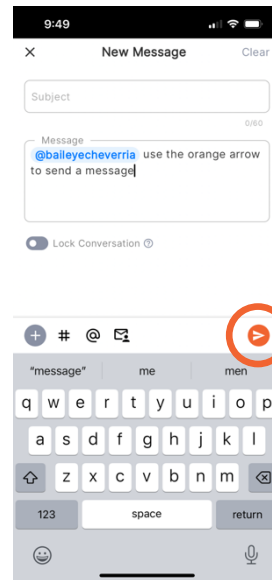
## Su bandeja de entrada de Synco



- La bandeja de entrada muestra las conversaciones en las que participa. Los elementos marcados en negrita aún no se han leído. Pulse en una conversación para leer y responder.



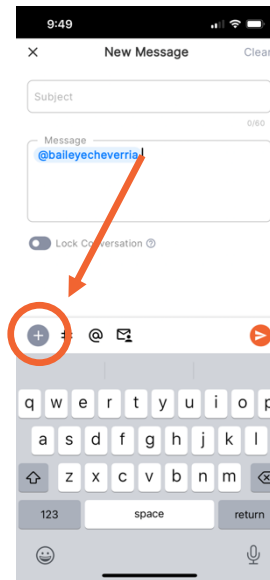
## Enviar mensajes



- Presione sobre un contacto destacado en la parte superior de la pantalla para enviarle un mensaje, o utilice el símbolo @ para enviar un mensaje a un grupo o a una persona.
- Utilice la flecha naranja para enviar el mensaje.



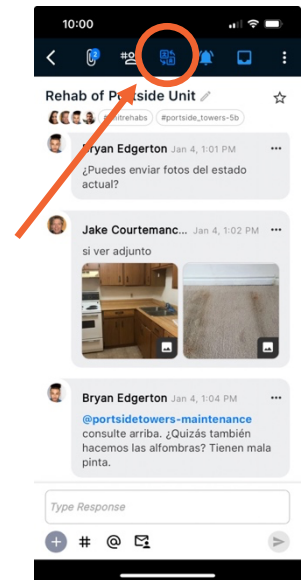
## Enviar fotos y videos



- Tras seleccionar el usuario al que desea enviar un mensaje, pulse el icono gris del signo más.
- Aquí puede: Tomar una nueva foto o seleccionar una foto/video existente de su teléfono.



## Traducir conversaciones



- Al abrir cualquier conversación, verá un botón para traducir en la parte superior de su pantalla.
- Pulse el botón "traducir" para traducir esa conversación al idioma seleccionado.



**CONSEJO:** Puede utilizar la función "voz a texto" de su teléfono para dictar un nuevo mensaje Synco en su lengua natal